



**RECUEIL
DOCUMENTATION
SPECIAL EPIDEMIE
COVID-19**

Novembre 2020

PARTIE 1

DOCUMENTS À AFFICHER

1 – Protocole de prise en charge d'un cas Covid-19 en entreprise
Affichage obligatoire

2 – Note d'information désignation Référent Covid
Affichage obligatoire

3 – Affichage transporteurs sanitaires et Covid-19
Affichage recommandé

4– Affichage Application Tous Anti covid
Affichage recommandé

5– Affichage Gestes barrières
Affichage recommandé

6– Affichage Utilisation du masque
Affichage recommandé

Novembre 2020

PROTOCOLE DE PRISE EN CHARGE D'UNE PERSONNE SYMPTOMATIQUE ET DE SES CONTACTS RAPPROCHÉS

RAPPEL DES SYMPTOMES

Fièvre – Toux – Essoufflements – Gêne respiratoire – Perte du goût ou de l'odorat

Isoler le salarié présentant des symptômes, dans une pièce dédiée et aérée en permanence + application des gestes barrières

Informé le référent Covid-19 de l'entreprise (ou un sauveteur du travail formé au risque Covid) qui devra porter un masque durant son intervention auprès de la personne symptomatique

En l'absence de signe de gravité :
Contacter le médecin du travail/traitant
Organiser le retour du salarié à domicile (éviter les transports en commun + fourniture de masque).

En cas de signe de gravité :
Contacter le SAMU

Après la prise en charge de la personne, prendre contact avec le service de santé au travail et suivre ses consignes

Nettoyage et désinfection du poste de travail



Si confirmation du Covid-19 :

- ✓ Placement en quarantaine du salarié
- ✓ Identification et information des cas contacts par le médecin prenant en charge le cas + l'assurance maladie

NOTE D'INFORMATION

Expéditeur : La Direction

Date : 31/08/2020

Destinataire : Tout le personnel

Objet : Désignation Référent Covid-19.

Dans le cadre de la crise sanitaire actuelle, les dispositions en vigueur imposent désormais à l'employeur de désigner un référent COVID-19 au sein de notre structure.

La direction a donc désigné un référent COVID, à savoir :

Il est à préciser que le référent COVID a pour mission de veiller au respect des mesures sanitaires actuellement mises en place dans l'entreprise mais peut également recenser les éventuels besoins de ses collaborateurs en termes de mesures sanitaires et de matériels hygiéniques permettant le respect de l'ensemble des mesures de précaution propres à l'entreprise.

Également, le référent COVID a pour mission la prise en charge des personnes symptomatiques au sein de l'entreprise.

Par conséquent, en cas de doute sur votre état de santé ou celui de vos collègues de travail, nous vous invitons à vous rapprocher de votre référent COVID afin de l'en informer.

Dans l'hypothèse où le référent serait absent, il conviendra de vous rapprocher de la direction pour l'en informer.

La Direction.

Conduite à tenir pour les transporteurs sanitaires en contact direct avec un patient cas possible d'infection à coronavirus COVID-19

Tenue du professionnel pour le contact avec le patient



Procéder aux actions suivantes :

- Hygiène des mains par réalisation d'une friction hydroalcoolique
- Protection complète de la chevelure (charlotte, calot couvrant...)
- Port de lunettes de protection
- Port d'un masque de type FFP2 en s'assurant de l'étanchéité au visage
- Port de gants non stériles à usage unique si nécessaire
- Port d'une surblouse à usage unique à manches longues

Toujours vérifier :

Patient

- Port d'un masque chirurgical
- L'hygiène des mains a été effectuée préalablement à la prise en charge

Véhicule

- Disposer d'une réserve de masques chirurgicaux pour les patients
- Protéger sièges ou brancards avec un drap d'examen à usage unique

Dès la fin du contact avec le patient :

- Retirer et jeter l'ensemble des équipements de protection à usage unique dès la fin du contact avec le patient (retour au poste de conduite...) en respectant l'ordre permettant d'éviter la propagation des souillures (blouse & gants, puis les autres éléments à usage unique)
- Procéder à l'élimination de ces équipements avec les DASRI
- Une fois l'ensemble des éléments jetés, se frictionner les mains à l'aide d'une solution hydroalcoolique

Une fois le transport du patient terminé :

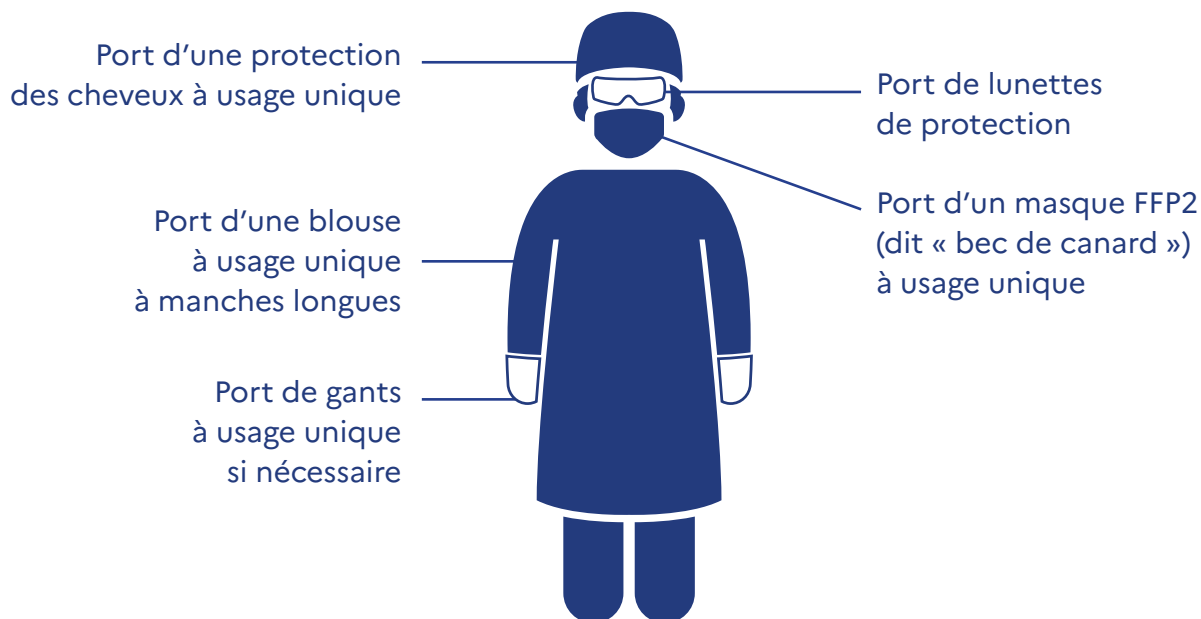
- Procéder au nettoyage & à la désinfection des équipements & mobiliers selon les procédures habituelles en respectant les recommandations de protection ci-dessus
- Procéder ensuite à l'hygiène des mains par friction hydroalcoolique



Coronavirus (COVID-19)

Dès un contact avec un patient classé comme cas possible d'être infecté par le nouveau coronavirus

- Vérifier le **port du masque et la désinfection des mains par le patient.**
- Procéder à l'habillage suivant :



Une fois un contact avec le patient terminé :

- Jeter l'ensemble du matériel à usage unique filière DASRI
- Nettoyer et désinfecter le reste du matériel
- Enfin procéder à l'hygiène des mains (friction par SHA)






GOVERNEMENT

*Liberté
Égalité
Fraternité*

Aidez nous à lutter contre l'épidémie

Ici j'active
mon application
TousAntiCovid



**#Tous
AntiCovid**



Pour télécharger l'application,
scanner ce QR code avec
votre téléphone

www.gouvernement.fr/info-coronavirus/tousanticovid

INFORMATION CORONAVIRUS

COVID-19

PROTÉGEONS-NOUS LES UNS LES AUTRES



**Se laver régulièrement
les mains ou utiliser une
solution hydro-alcoolique**



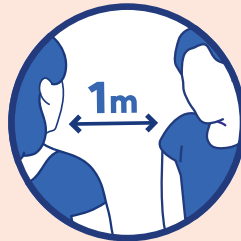
**Tousser ou éternuer
dans son coude
ou dans un mouchoir**



**Se moucher dans
un mouchoir à usage unique
puis le jeter**



**Eviter
de se toucher
le visage**



**Respecter une distance
d'au moins un mètre
avec les autres**



**Saluer
sans serrer la main
et arrêter les embrassades**



**En complément de ces gestes, porter un masque
quand la distance d'un mètre ne peut pas être respectée**



[GOUVERNEMENT.FR/INFO-CORONAVIRUS](https://www.gouvernement.fr/info-coronavirus)



0 800 130 000
(appel gratuit)

COVID-19

BIEN UTILISER SON MASQUE

Comment mettre son masque

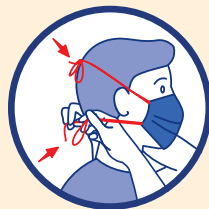


1 Bien se laver les mains



2 Mettre les élastiques derrière les oreilles

OU



3 Nouer les lacets derrière la tête et le cou



3 Pincer le bord rigide au niveau du nez, s'il y en a un, abaisser le masque en dessous du menton et ne plus le toucher

Comment retirer son masque



1 Se laver les mains et enlever le masque en ne touchant que les lacets ou les élastiques



2 Après utilisation, le mettre dans un sac plastique et le jeter

OU



3 s'il est en tissu, le laver à 60° pendant 30 min



3 Bien se laver les mains à nouveau

Le masque est un moyen de protection complémentaire qui ne remplace pas les gestes barrières



PARTIE 2

DOCUMENTS À GARDER

1 – Fiche explicative du nouveau Protocole sanitaire en entreprise
Document informatif

2 – Nouveau Protocole sanitaire en entreprise
Document informatif

Novembre 2020

NOUVEAU PROTOCOLE NATIONAL POUR ASSURER LA SANTE ET LA SECURITE DES SALARIES EN ENTREPRISE FACE A L'EPIDEMIE DE COVID-19

MESURES DE PROTECTION DES SALARIES

Référent Covid-19 : Il est rappelé qu'un référent Covid-19 doit être désigné dans toutes les entreprises. Ce référent peut être, dans les entreprises de petite taille, le dirigeant.

Mise en place du télétravail à 100% : celui-ci devient la règle, pour les salariés qui peuvent effectuer l'ensemble de leurs tâches à distance. Le présentiel doit demeurer exceptionnel.

Travailleurs à risque de formes graves de Covid-19 : le télétravail est à privilégier lorsque cela est possible. Il en est de même pour les travailleurs qui ne sont pas à risque de formes graves mais qui vivent au domicile d'une personne qui l'est.

Lorsque le télétravail n'est pas possible des mesures complémentaires doivent être prises :

- ✓ port d'un masque chirurgical mis à disposition par l'employeur dans les transports en commun et sur les lieux de travail, lors des trajets domicile-travail et en déplacements professionnels ;
- ✓ aménagement du poste de travail avec un bureau dédié (écran de protection en plus du masque etc.) ;
- ✓ Sollicitation de la médecine du travail afin de préparer le retour en présentiel.

Suspension des moments de convivialité : pour les salariés en présentiel (exemple pas de pause café ensemble).

Lissage des horaires de départ et d'arrivée : afin de limiter l'affluence aux heures de pointe lorsque le télétravail n'est pas possible.

Informers les salariés de l'Application « TousAntiCovid » : l'employeur doit informer et inciter le salarié à l'activation de cette application pendant ses horaires de travail.

Aménagement des réunions de travail : lorsque cela est possible l'employeur devra recourir aux réunions par visioconférence ou par audio.

Rappel des règles d'hygiène et de distanciation : l'employeur procède à leur rappel régulier (ne pas se toucher le visage, ne pas se serrer les mains, éternuer et tousser dans son coude etc).

Définition d'un plan de gestion des flux : avec la mise en place de plans de circulation incitatifs visant à fluidifier plutôt que ralentir.

Aération des espaces de travail : 15 minutes toutes les 3 heures.

Mise en place d'une procédure de nettoyage : des objets et points contacts que les salariés sont amenés à toucher sur les postes de travail (nettoyage avec un produit actif sur le virus, hygiène des mains, information des salariés ou patients concernés par ces procédures).

Possibilité d'utilisation des vestiaires : en respectant les gestes barrières, les distanciations et l'utilisation individuelle des casiers.

Possibilité de définition d'une « jauge » : précisant le nombre de personnes pouvant être présentes simultanément dans un même espace tout en respectant les gestes barrières et les règles de distanciation (exemple : 4m² par personne).

PORT DU MASQUE

Lieux collectifs clos : obligatoire.

Bureaux : non obligatoire pour les salariés travaillant seuls dans un bureau.

Ateliers : non obligatoire, pour les salariés travaillant en ateliers dès lors que les conditions de ventilation / aération fonctionnelles sont conformes à la réglementation, que le nombre de personnes présentes dans la zone de travail est limité, que ces personnes respectent la plus grande distance possible entre elles, y compris dans leurs déplacements, et portent une visière.

Extérieur : non obligatoire sauf en cas de regroupement ou d'incapacité à respecter la distance d'1m entre les personnes.

Véhicules : obligatoire si plusieurs personnes dans le véhicule et mise en place d'une procédure effective de nettoyage/désinfection régulière du véhicule.

Attention : les visières ne peuvent être utilisées qu'en complément du port du masque.

TESTS DE DEPISTAGE ET PROTOCOLE DE PRISE EN CHARGE

Actions de dépistage en entreprise : possibilité d'en mettre en place dans le respect des conditions réglementaires, pour les salariés volontaires, et en étant financées par l'employeur. Le contrôle de température à l'entrée des établissements n'est pas recommandé.

Personne présentant des symptômes à son domicile : doit être invitée par l'employeur à ne pas se rendre sur son lieu de travail et à consulter un médecin sans délai, se faire dépister et s'isoler dans l'attente des résultats.

Personne présentant des symptômes sur le lieu de travail :

- ✓ Isolation de la personne dans une pièce dédiée avec port du masque chirurgical et respect gestes barrières.
- ✓ Mobilisation du référent Covid-19 ou d'un secouriste formé au risque Covid.
 - En l'absence de signe de gravité contacter le médecin du travail ou demander à la personne de contacter son médecin traitant pour avis médical. Si confirmation

d'absence de signes de gravité organiser son retour à domicile en utilisant un autre mode de transport que les transports en commun.

- En cas de signe de gravité contacter le 15.
- ✓ Contacter le service de santé au travail : après la prise en charge et suivre ses consignes.

Personne ayant été cas contact rapproché avec une personne atteinte de Covid-19 (moins d'un mètre pendant + 15 min) : même procédure que pour une personne présentant des symptômes.

Référent Covid-19 : doit faciliter l'identification des contacts avec les autorités en charge du contact tracing (utilisation de l'application « TousAntiCovid » utile en ce sens).

RETOUR DES ATTESTATIONS DEROGATOIRES POUR LES DEPLACEMENTS PROFESSIONNELS

Justificatif de déplacement professionnel : est nécessaire pour se rendre au travail ou pour tout déplacement professionnel. Il doit être établi par l'employeur. Pour les travailleurs salariés, il n'est pas nécessaire de se munir en plus de l'attestation de déplacement dérogatoire.

Justificatif de déplacement dérogatoire : seuls les travailleurs non-salariés, pour lesquels ce justificatif de déplacement professionnel ne peut être établi, doivent se munir de cette attestation de déplacement dérogatoire en cochant le premier motif de déplacement.

Possibilité de remplir ces justificatifs à la main, ou directement en ligne sur le site du Gouvernement :
<https://media.interieur.gouv.fr/deplacement-covid-19/>



MINISTÈRE
DU TRAVAIL,
DE L'EMPLOI
ET DE L'INSERTION

*Liberté
Égalité
Fraternité*

PROCOLE NATIONAL POUR ASSURER LA SANTÉ ET LA SÉCURITÉ DES SALARIÉS EN ENTREPRISE FACE À L'ÉPIDÉMIE DE COVID-19

Actualisé au 29 octobre 2020

COVID-19

PROTÉGEONS-NOUS LES UNS LES AUTRES



Se laver régulièrement
les mains ou utiliser une solution
hydro-alcoolique



Tousser ou éternuer dans son coude
ou dans un mouchoir



Se moucher dans un mouchoir
à usage unique puis le jeter



Éviter de se toucher
le visage



Respecter une distance d'au moins
un mètre avec les autres



Saluer sans serrer la main
et arrêter les embrassades



Porter un masque quand la distance
d'un mètre ne peut pas être respectée
et dans tous les lieux où cela est obligatoire



Limiter au maximum
ses contacts sociaux
(6 maximum)



Aérer les pièces 10 minutes,
3 fois par jour



Utiliser les outils numériques
(TousAntiCovid)

Sommaire

- I- Les modalités de mise en œuvre des mesures de protection dans l'entreprise dans le cadre d'un dialogue social **p.3**
- II- Les mesures de protection des salariés **p.5**
- III- Les dispositifs de protection des salariés **p.10**
- IV- Les tests de dépistage **p.11**
- V- Le protocole de prise en charge d'une personne symptomatique et de ses contacts rapprochés **p.12**
- VI- La prise de température **p.13**

- Annexe 1 : Quelques bonnes pratiques à promouvoir dans la gestion des flux de personnes **p.15**
- Annexe 2 : Nettoyage/ désinfection des surfaces et aération des locaux : modalités pratiques **p.17**
- Annexe 3 : Les masques **p.19**

La situation sanitaire conduit à renforcer la vigilance face à un risque épidémique qui est très élevé, comme en témoigne l'augmentation de l'incidence constatée sur tout le territoire.

Il s'agit de mettre en œuvre des mesures permettant la poursuite de l'activité économique et la protection des salariés.

Les entreprises mettent en œuvre ces mesures de prévention dans le cadre d'un dialogue social interne et après avoir informé les salariés.

Conformément aux principes généraux de prévention en matière de protection de la santé et sécurité au travail, la poursuite de l'activité dans les entreprises et établissements doit conduire par ordre de priorité :

- A évaluer les risques d'exposition au virus ;
- A mettre en œuvre des mesures de prévention visant à supprimer les risques à la source ;
- A réduire au maximum les expositions qui ne peuvent être supprimées ;
- A privilégier les mesures de protection collective ;
- A mettre en place les mesures de protection des salariés répondant aux orientations du présent protocole.

I- LES MODALITES DE MISE EN ŒUVRE DES MESURES DE PROTECTION DANS L'ENTREPRISE DANS LE CADRE D'UN DIALOGUE SOCIAL

La définition et la mise en œuvre des mesures de prévention nécessitent un travail de réflexion préalable, conduit dans un cadre concerté, afin de garantir leur faisabilité, leur effectivité et leur appropriation la plus large par tous les acteurs participant à la lutte contre la propagation du virus. A cet égard, le dialogue social est un élément essentiel pour la mise en œuvre des mesures prévues par ce protocole. L'association des représentants du personnel et des représentants syndicaux facilite la déclinaison de ces mesures dans l'entreprise en tenant compte de la réalité de son activité, de sa situation géographique et de la situation épidémiologique, et des missions confiées à chacun. Elle permet également d'anticiper les difficultés concrètes liées à leur mise en œuvre.

La bonne information de l'ensemble des salariés et la concertation au sein de chaque unité de travail sont également indispensables. Elles permettent de trouver les solutions les plus opérationnelles pour l'application de ces mesures, tout en renforçant la confiance de tous dans la capacité de l'entreprise à poursuivre l'activité en toute sécurité. Les mesures de protection concernant les salariés ou toute personne entrant sur le lieu de travail sont diffusées auprès des salariés par note de service et communiquées au comité social et économique. Elles peuvent être intégrées dans le règlement intérieur de l'entreprise

Un référent Covid-19 est désigné. Dans les entreprises de petite taille, il peut être le dirigeant. Il s'assure de la mise en œuvre des mesures définies et de l'information des salariés. Son identité et sa mission sont communiquées à l'ensemble du personnel.

Les entreprises peuvent s'appuyer, pour la définition et la mise en œuvre des mesures, sur les services de santé au travail, au titre de leur rôle de conseil et d'accompagnement des employeurs et des salariés ainsi que de leurs représentants.

Les employeurs doivent accorder une attention toute particulière :

1) Aux travailleurs détachés, aux travailleurs saisonniers ainsi qu'aux intérimaires et titulaires de contrat de courte durée de façon à s'assurer qu'ils ont une connaissance des modes de propagation du virus, des gestes barrière, des mesures de distanciation physique et des dispositifs de protection de la santé des salariés mis en œuvre au sein de l'entreprise équivalente à celle des autres salariés. Ils peuvent pour ce faire diffuser [les vidéos et fiches métiers](#), traduites en différentes langues, disponibles sur [le site du ministère du travail](#). Lorsque les employeurs assurent l'hébergement des travailleurs, ils vérifient que les gestes barrières sont respectés, en privilégiant par exemple le logement en chambre individuelle. L'obligation de vigilance des maîtres d'ouvrages et des donneurs d'ordre s'exerce aussi à l'égard du respect par le sous-traitant direct ou indirect des règles relatives à la santé et sécurité du travail, et donc de celles relatives à l'hébergement. (Cf. fiche spécifique)

2) Aux travailleurs à risque de formes graves de Covid-19 (cf avis du HCSP) : il convient de limiter les contacts et sorties des personnes en raison de leur fragilité à l'égard du virus SARS-CoV-2. Le télétravail est une solution à privilégier, lorsque cela est possible : il doit être favorisé par les employeurs, sur demande des intéressés et si besoin après échange entre le médecin traitant et le médecin du travail, dans le respect du secret médical. Il doit être favorisé aussi, autant que possible, pour les travailleurs qui, sans être eux-mêmes à risque de formes graves, vivent au domicile d'une personne qui l'est. Lorsque le télétravail ne peut être accordé, il convient d'assortir le travail présentiel de mesures de protection complémentaires dans des conditions de sécurité renforcée :

- mise à disposition d'un masque chirurgical par l'entreprise au travailleur, qui devra le porter sur les lieux de travail et dans les transports en commun, lors des trajets domicile-travail et en déplacements professionnels (durée maximale du port de masque : 4 heures¹) ;
- vigilance particulière de ce travailleur quant à l'hygiène régulière des mains ;
- aménagement du poste de travail : bureau dédié ou limitation du risque (ex. : écran de protection de façon complémentaire au port du masque).

Les salariés à risque de formes graves de Covid-19 et les entreprises peuvent solliciter la médecine du travail afin de préparer le retour en présentiel au poste de travail des intéressés et étudier les aménagements de poste possibles.

Ces recommandations sont susceptibles d'évoluer au regard de la saisine complémentaire du Haut Conseil de santé publique effectuée le 23 octobre 2020.

¹ Le masque doit être changé a minima toutes les 4 heures et lorsqu'il est souillé ou mouillé.

II- LES MESURES DE PROTECTION DES SALARIÉS :

Les mesures de protection des salariés s'appliquent de la façon suivante :

Mesures d'hygiène et de distanciation physique :

Le télétravail est un mode d'organisation de l'entreprise qui participe activement à la démarche de prévention du risque d'infection au SARS-CoV-2 et permet de limiter les interactions sociales aux abords des lieux de travail et sur les trajets domicile travail.

Dans les circonstances exceptionnelles actuelles, liées à la menace de l'épidémie, il doit être la règle pour l'ensemble des activités qui le permettent. Dans ce cadre, le temps de travail effectué en télétravail est porté à 100% pour les salariés qui peuvent effectuer l'ensemble de leurs tâches à distance. Dans les autres cas, l'organisation du travail doit permettre de réduire les déplacements domicile-travail et d'aménager le temps de présence en entreprise pour l'exécution des tâches qui ne peuvent être réalisées en télétravail, pour réduire les interactions sociales.

Les employeurs fixent les règles applicables dans le cadre du dialogue social de proximité, en veillant au maintien des liens au sein du collectif de travail et à la prévention des risques liés à l'isolement des salariés en télétravail.

Pour les activités qui ne peuvent être réalisées en télétravail, l'employeur organise systématiquement un lissage des horaires de départ et d'arrivée du salarié afin de limiter l'affluence aux heures de pointe.

La continuité de l'activité dans un contexte de circulation du virus est assurée par le respect de l'ensemble des règles d'hygiène et de distanciation physique rappelées en conclusion du présent chapitre.

Sur les lieux de travail, ces mesures ont un rôle essentiel pour réduire au maximum le risque en supprimant les circonstances d'exposition. Elles doivent être la règle et l'employeur doit procéder aux aménagements nécessaires pour assurer leur respect optimal. L'employeur procède régulièrement à un rappel du respect systématique des règles d'hygiène et de distanciation.

L'employeur doit informer le salarié de l'existence de l'application « [TousAntiCovid](#) » et de l'intérêt de son activation pendant les horaires de travail.

L'objectif est de limiter le risque d'affluence, de croisement (flux de personnes) et de concentration (densité) des personnels et des clients afin de faciliter le respect de la distanciation physique. Chaque collaborateur doit pouvoir disposer d'un espace lui permettant de respecter la règle de distanciation physique d'au moins un mètre par rapport à toute autre personne (ex. autre salarié, client, usager, prestataire, etc.). L'employeur cherchera, outre les réorganisations du travail permettant de séquencer les process, à revoir l'organisation de l'espace de travail et au besoin des tranches horaires des travailleurs pour éviter ou limiter au maximum les regroupements et les croisements. Ainsi, les réunions en audio ou visioconférence doivent constituer la règle et les réunions en présentiel l'exception.

Chaque salarié est tenu informé de ces dispositions.

L'employeur définit un plan de gestion des flux intégrant les salariés et les clients, fournisseurs et prestataires avec la mise en place de plans de circulation incitatifs visant à fluidifier plutôt qu'à ralentir.

Des exemples de bonnes pratiques sont présentés en annexe 1.

L'employeur ou l'exploitant responsable peut définir une « jauge » précisant le nombre de personnes pouvant être présentes simultanément dans un même espace (salariés, clients, prestataires, fournisseurs...) dans le respect des règles de distanciation physique, en fonction de l'architecture et des dimensions des locaux. Cette « jauge » fait l'objet d'affichage par l'employeur ou l'exploitant à l'entrée de l'espace considéré (ex. salles de réunion). Il peut être retenu, à titre indicatif, un paramétrage de la jauge à 4m² par personne afin de garantir une distance d'au moins un mètre autour de chaque personne dans toutes les directions.

Des dispositifs de séparation entre salariés ou entre salariés et autres personnes présentes sur le lieu de travail (clients, prestataires) de type écrans transparents peuvent être mis en place par l'employeur pour certains postes de travail (ex. accueil, *open-space*).

En matière de restauration collective, les responsables d'établissement veillent à définir l'organisation pratique permettant de respecter les mesures de prévention notamment recommandées par l'avis du 21 mai 2020 du haut Conseil de la santé publique relatif aux mesures barrières et de distanciation physique dans la restauration collective en prévision de sa réouverture dans le contexte de l'épidémie Covid-19 (hors restauration commerciale) et rappelées sur le [site du ministère du travail](#).

Port du masque :

Dans les lieux collectifs clos :

Dans les zones en état d'urgence sanitaire, à la suite de l'actualisation des connaissances scientifiques sur la transmission du virus par aérosols et compte tenu des recommandations du HCSP en date du 28 août 2020, le port du masque grand public, est systématique au sein des entreprises dans les lieux collectifs clos. Il est associé au respect d'une distance physique d'au moins un mètre entre les personnes, de l'hygiène des mains, des gestes barrières, ainsi que du nettoyage, de la ventilation, de l'aération des locaux, de la mise en œuvre d'une politique de prévention et de la gestion des flux de personnes.

Ces masques grand public, de préférence réutilisables, couvrant à la fois le nez, la bouche et le menton, répondent aux spécifications de la norme AFNOR S76-001 ou, pour les masques importés, aux spécifications d'organismes de normalisation similaires. Ils doivent avoir satisfait aux tests garantissant les performances listées en annexe 3. Ils sont reconnaissables au logo le spécifiant, qui doit obligatoirement figurer sur leur emballage ou sur leur notice.



Des adaptations à ce principe général pourront être organisées par les entreprises pour répondre aux spécificités de certaines activités ou secteurs professionnels après avoir mené une analyse des risques de transmission du SARS-CoV-2 et des dispositifs de prévention à mettre en œuvre. Elles font l'objet d'échanges avec les personnels ou leurs représentants,

afin de répondre à la nécessité d'informer et de s'informer pour suivre régulièrement l'application, les difficultés et les adaptations au sein de l'entreprise et des collectifs de travail.

Dans les bureaux individuels :

Pour les salariés travaillant seuls dans un bureau (ou une pièce) nominatif, ils n'ont pas à porter le masque dès lors qu'ils se trouvent seuls dans leur bureau.

Dans les ateliers :

Il est possible de ne pas porter le masque pour les salariés travaillant en ateliers dès lors que les conditions de ventilation / aération fonctionnelles sont conformes à la réglementation, que le nombre de personnes présentes dans la zone de travail est limité, que ces personnes respectent la plus grande distance possible entre elles, y compris dans leurs déplacements, et portent une visière.

En extérieur :

Pour les travailleurs en extérieur, le port du masque est nécessaire en cas de regroupement ou d'incapacité de respecter la distance d'un mètre entre personnes.

Dans les véhicules :

La présence de plusieurs salariés dans un véhicule est possible à la condition du port du masque par chacun (grand public ou chirurgical pour les personnes à risque de forme grave), de l'hygiène des mains et de l'existence d'une procédure effective de nettoyage / désinfection régulière du véhicule.

Dans les lieux ayant le statut d'établissements recevant du public :

Par ailleurs, il est rappelé que le port du masque s'impose dans les établissements recevant du public, sauf dispositions particulières prévues par le décret n°2020-1310 du 29 octobre 2020 prescrivant les mesures générales nécessaires pour faire face à l'épidémie de Covid-19 dans le cadre de l'état d'urgence sanitaire.

Le préfet de département est également habilité à le rendre obligatoire, lorsque les circonstances locales l'exigent.

Prévention des risques de contamination manu-portée

L'employeur met en place des procédures de nettoyage / désinfection régulières (a minima journalière et à chaque rotation sur le poste de travail) des objets et points contacts que les salariés sont amenés à toucher sur les postes de travail et dans tous lieux sous responsabilité de l'employeur, y compris les sanitaires et lieux d'hébergement.

Certaines activités nécessitent, pour des cycles de temps, des échanges / manipulations d'objet entre salariés ou entre salariés /clients – autres personnes. Dans ces situations, un protocole sanitaire spécifique doit être établi par l'employeur comportant les points suivants :

- Nettoyage / désinfection régulier desdits objets, avec un produit actif sur le virus SARS-CoV-2 ;
- Hygiène systématique des mains avant et après la séquence d'usage par le salarié et les clients ou autres personnes concernées à l'eau et au savon de préférence, ou par friction hydro-alcoolique ;

- Information des salariés et des clients ou personnes concernées par ces procédures.

Il est aussi possible de dédier des objets à un salarié.

Lorsque des objets ne peuvent faire l'objet d'une procédure de nettoyage ou de défroissage à la vapeur tels que sur l'habillement et la chaussure, l'employeur organise un protocole sanitaire de mise en réserve temporaire (24h minimum, cf. avis HCSP du 6 mai 2020 sur les matières textiles).

En annexe 2 sont précisées les modalités de nettoyage.

Autres situations ou points de vigilance :

- L'utilisation des vestiaires est organisée de façon à respecter les mesures d'hygiène et de distanciation physique d'au moins un mètre (une jauge peut permettre de garantir le plein respect de cette mesure). Les vestiaires (casiers) sont à usage individuel et font l'objet de nettoyage journalier avec un produit actif sur le virus SARS-CoV-2.
- Une aération régulière des espaces de travail et d'accueil du public est organisée si possible (pendant 15 mn toutes les 3 heures) ; sinon, on s'assurera d'un apport d'air neuf adéquat par le système de ventilation (cf. annexe 2).
- Les moments de convivialité réunissant les salariés en présentiel dans le cadre professionnel sont suspendus.

Socle de règles en vigueur

(29 octobre 2020)

MESURES D'HYGIENE

- Se laver régulièrement les mains à l'eau et au savon (dont l'accès doit être facilité avec mise à disposition de serviettes à usage unique) ou par une friction hydro-alcoolique
- Se couvrir systématiquement le nez et la bouche en toussant ou éternuant dans son coude
- Se moucher dans un mouchoir à usage unique à éliminer immédiatement dans une poubelle à ouverture non-manuelle
- Éviter de se toucher le visage, en particulier le nez, la bouche et les yeux ou de toucher son masque
- Ne pas se serrer les mains ou s'embrasser pour se saluer, ne pas faire d'accolade

DISTANCIATION PHYSIQUE / PORT DU MASQUE

- Respecter une distance physique d'au moins 1 mètre
- Systématiser le port du masque dans les lieux clos et partagés
- Organiser de façon ponctuelle des alternatives au port du masque systématique avec des mesures de protection correspondant au niveau de circulation du virus dans le département

AUTRES RECOMMANDATIONS (cf. annexe 2)

- Aérer régulièrement (toutes les 3 heures) les pièces fermées, pendant quinze minutes ; ou s'assurer d'un apport d'air neuf adéquat par le système de ventilation
- Nettoyer régulièrement avec un produit actif sur le virus SARS-CoV-2 les objets manipulés et les surfaces y compris les sanitaires
- Éliminer les déchets susceptibles d'être contaminés dans des poubelles à ouverture non manuelle
- Eviter de porter des gants : ils donnent un faux sentiment de protection. Les gants deviennent eux-mêmes des vecteurs de transmission, le risque de porter les mains au visage est le même que sans gant, le risque de contamination est donc égal voire supérieur
- Rester chez soi en cas de symptômes évocateurs du Covid-19 (toux, difficultés respiratoires, etc.) et contacter son médecin traitant (en cas de symptômes graves, appeler le 15)
- En cas de personne symptomatique sur le lieu de travail, mettre en place le protocole prévu au chapitre V
- Auto-surveillance par les salariés de leur température : un contrôle systématique de température à l'entrée des établissements/structures ne peut avoir de caractère obligatoire. Cependant, toute personne est invitée à mesurer elle-même sa température en cas de sensation de fièvre avant de partir travailler et plus généralement d'auto-surveiller l'apparition de symptômes évocateurs de Covid-19.

III- LES DISPOSITIFS DE PROTECTION DES SALARIÉS

La doctrine générale en matière de prévention des risques professionnels est d'utiliser les équipements de protection individuelle (EPI) en dernier recours, lorsqu'il est impossible de recourir à une solution de protection collective de nature technique (écrans physiques, espacement des postes de travail, etc.) ou organisationnelle (décalage des horaires, dédoublement des équipes, etc.) ou lorsque cette dernière ne suffit pas à elle seule pour protéger le travailleur.

Les performances des EPI, et des masques dits « grand public », sont en effet étroitement dépendantes du respect de conditions d'utilisation idéales, lesquelles se trouvent rarement réunies en pratique. Leur utilisation peut alors procurer un sentiment indu de sécurité et même devenir contreproductive en conduisant à l'abandon des gestes élémentaires de prévention. Ces équipements sont donc un complément des mesures de protection collectives et ne sauraient s'y substituer.

Lorsqu'ils sont à usage unique, leur approvisionnement constant et leur évacuation doivent être organisés. Les déchets potentiellement souillés sont à jeter dans un double sac poubelle, à conserver 24 heures dans un espace clos réservé à cet effet avant élimination dans la filière ordures ménagères. Lorsqu'ils sont réutilisables, leur entretien, notamment leur nettoyage selon les procédures adaptées, doit être organisé.

Les masques (cf. tableau en annexe 3) :

Pour faire face à la pandémie de Covid-19, le masque est un complément des gestes barrière mais ne peut se substituer au respect des différentes mesures dont les règles de distanciation physique et d'hygiène des mains. L'employeur doit donc mettre en œuvre toutes les solutions techniques et organisationnelles de protection collective permettant d'éviter ou de réduire les risques.

Les règles présentées ci-dessous ne préjugent pas des masques qui doivent être utilisés en temps normal par les travailleurs lorsqu'ils sont exposés à d'autres risques spécifiques dans le cadre de leur activité professionnelle (silice, poussières, légionnelles notamment dans les tours aéro-réfrigérantes, etc.). La mise à disposition de masques pour lutter contre le Covid-19 ne doit pas conduire à une protection moindre concernant les autres risques.

Hors les cas où leur utilisation est prescrite par la réglementation en vigueur pour la protection de la santé des salariés, les masques FFP2 sont réservés aux professionnels médicaux, y compris les personnels en charge du dépistage.

Les visières :

Les visières ne sont pas une alternative au port du masque. Dans les situations où des alternatives au port du masque sont possibles, l'utilisation des visières ne peut être la seule mesure de prévention.

Néanmoins, elles sont un moyen supplémentaire de protection du visage et des yeux face aux virus transmis par les gouttelettes, en complément du port de masque, et en situation régulière de proximité avec plusieurs personnes, lorsqu'un dispositif de séparation n'est pas possible.

La visière doit être nettoyée avec un produit actif sur le virus SARS-CoV-2 - plusieurs fois par jour et notamment après chaque utilisation.

Les gants et autres dispositifs de protection des salariés :

Les autres dispositifs de protection des salariés (gants, lunettes, sur-blouses, charlottes...) obéissent aux mêmes règles d'utilisation que les masques : ils doivent être utilisés en cas d'impossibilité de mettre en œuvre de façon permanente les gestes barrières, d'utilisation des équipements de protection collective ou lorsque l'activité le nécessite (par exemple en cas de risque de contamination des vêtements au contact de surfaces potentiellement contaminées). Toutefois, dans la plupart des situations de travail en entreprise, les mesures d'hygiène (hygiène des mains, etc.) sont suffisantes. Dans le cadre de la pandémie de Covid-19, le ministère des solidarités et de la santé recommande, en population générale, d'éviter de porter des gants car ils donnent un faux sentiment de protection. Les gants deviennent eux-mêmes des vecteurs de transmission, le risque de porter les mains au visage est le même que sans gant, le risque de contamination est donc équivalent voire supérieur.

En cas de port de gants, il faut alors impérativement respecter les mesures suivantes :

- **Ne pas porter les mains gantées au visage.**
- Ôter les gants en faisant attention de ne pas toucher sa peau avec la partie extérieure du gant.
- Jeter ses gants dans une poubelle après chaque utilisation.
- Se laver les mains ou réaliser une friction hydro-alcoolique après avoir ôté ses gants.

IV- LES TESTS DE DEPISTAGE

Les entreprises ont un rôle à jouer dans la stratégie nationale de dépistage :

1. En relayant les messages des autorités sanitaires : toute personne présentant des symptômes doit être invitée par son employeur à ne pas se rendre sur son lieu de travail et à consulter un médecin sans délai, se faire dépister et s'isoler dans l'attente des résultats. Il en va de même pour les personnes ayant été en contact rapproché avec une personne présentant une Covid-19 (moins d'un mètre pendant plus de 15 minutes sans masque) ;
2. En incitant les agents symptomatiques sur leur lieu de travail à le quitter immédiatement pour rejoindre leur domicile en portant un masque chirurgical qu'elles leur fournissent, en utilisant si possible un autre mode de transport que les transports en commun et à consulter sans délai, si possible par téléconsultation, un médecin afin d'obtenir un avis médical ;
3. En évaluant précisément les risques de contamination encourus sur les lieux de travail qui ne peuvent être évités et en mettant en place en conséquence des mesures de protection qui limiteront le nombre de personnes pouvant être en contact à risque avec un porteur du virus, symptomatique ou non ;
4. En collaborant avec les autorités sanitaires si elles venaient à être contactées dans le cadre du « contact tracing » (traçage des contacts) ou pour l'organisation d'une campagne de dépistage en cas de détection d'un cluster.

Au-delà des campagnes de dépistage organisées par les autorités sanitaires et auxquelles les entreprises peuvent participer, les employeurs peuvent, dans le respect des conditions réglementaires, proposer à ceux de leurs salariés qui sont volontaires, des actions de dépistage. A cette fin, la liste des tests rapides autorisés et leurs conditions d'utilisation ont été rendus disponibles par les autorités de santé. Ces actions de dépistage doivent être intégralement financées par l'employeur et réalisées dans des conditions garantissant la bonne exécution de ces tests et la stricte préservation du secret médical. En particulier, aucun résultat ne peut être communiqué à l'employeur ou à ses préposés.

Par ailleurs, s'agissant des tests sérologiques, les indications définies par les autorités sanitaires à ce stade ne permettent pas d'envisager des campagnes de tests sérologiques par les entreprises.

V- LE PROTOCOLE DE PRISE EN CHARGE D'UNE PERSONNE SYMPTOMATIQUE ET DE SES CONTACTS RAPPROCHES

Il revient, à l'entreprise, en lien avec le service de santé au travail, de rédiger préventivement une procédure adaptée de prise en charge sans délai des personnes symptomatiques afin de les isoler rapidement dans une pièce dédiée, avec port du masque chirurgical et de les inviter à rentrer chez elles en utilisant si possible un autre mode de transport que les transports en commun et contacter leur médecin traitant. En cas de survenue d'un cas avéré, le référent doit pouvoir faciliter l'identification des contacts par les autorités en charge du contact tracing, *via* la réalisation de matrice en s'appuyant sur les déclarations du salarié concerné et son historique d'activité dans l'entreprise. L'utilisation de l'application [TousAntiCovid](#) peut en ce sens être utile.

En présence d'une personne symptomatique (notamment fièvre et/ou toux, difficulté respiratoire, à parler ou à avaler, perte du goût et de l'odorat), la prise en charge repose sur :

- l'isolement ;
- la protection ;
- la recherche de signes de gravité.

1- Isoler la personne symptomatique dans une pièce dédiée et aérée en appliquant immédiatement les gestes barrière, garder une distance raisonnable avec elle (au moins 1 mètre) avec port d'un masque chirurgical

2- Mobiliser le professionnel de santé dédié de l'établissement, un sauveteur/secouriste du travail formé au risque Covid ou le référent Covid, selon l'organisation locale. Lui fournir un masque avant son intervention.

3- En l'absence de signe de gravité, contacter le médecin du travail ou demander à la personne de contacter son médecin traitant pour avis médical. Si confirmation d'absence de signes de gravité, organiser son retour à domicile en évitant les transports en commun.

En cas de signe de gravité (ex. détresse respiratoire), appeler le SAMU :

- Composer le 15 (en étant suffisamment proche de la personne afin de permettre au médecin de lui parler éventuellement).
- Se présenter, présenter en quelques mots la situation (Covid-19, pour qui, quels symptômes), donner son numéro de téléphone, préciser la localisation et les moyens

d'accès ; l'assistant de régulation passera un médecin et donnera la conduite à tenir (en demandant souvent de parler à la personne ou de l'entendre respirer).

- Si l'envoi des secours est décidé par le centre 15, organiser l'accueil des secours ; rester à proximité (en respectant la distance d'au moins 1 m) de la personne pour la surveiller le temps que les secours arrivent ; en cas d'éléments nouveaux importants, rappeler le Samu 15 ; ne jamais s'énerver ou agir dans la précipitation.

4- Après la prise en charge de la personne, prendre contact avec le service de santé au travail et suivre ses consignes, y compris pour le nettoyage et la désinfection du poste de travail et le suivi des salariés ayant été en contact avec le cas.

5- Si le cas Covid est confirmé, l'identification et la prise en charge des contacts seront organisées par les acteurs de niveaux 1 et 2 du contact-tracing (médecin prenant en charge le cas et plateformes de l'Assurance maladie). Les contacts évalués « à risque » selon la définition de Santé publique France seront pris en charge et placés en isolement pendant une période de 7 jours (pendant 7 jours pleins à partir de la date du dernier contact avec le cas confirmé et réalisation d'un test au 7^{ème} jour), sauf dans les situations particulières (professionnels d'établissements de santé ou médico-sociaux ou d'opérateurs d'importance vitale...). Les acteurs du contact-tracing pourront s'appuyer sur les matrices des contacts en entreprise réalisées par le référent pour les cas avérés ainsi que, le cas échéant, sur la médecine du travail pour faciliter l'identification des contacts et leur qualification (« à risque » ou « à risque négligeable »).

Des ressources documentaires utiles et informations complémentaires sur le lien suivant :

https://solidarites-sante.gouv.fr/soins-et-maladies/maladies/maladies-infectieuses/coronavirus/professionnels-de-sante/article/ressources-documentaires-a-destination-des-professionnels-de-sante?var_mode=calcul

VI- LA PRISE DE TEMPERATURE

Un contrôle de température à l'entrée des établissements/structures n'est pas recommandé mais le ministère des Solidarités et de la Santé conseille à toute personne de mesurer elle-même sa température à son domicile en cas de sensation de fièvre et plus généralement d'auto-surveiller l'apparition de symptômes évocateurs de Covid-19.

Toutefois, les entreprises qui le souhaiteraient, dans le cadre d'un ensemble de mesures de précaution, peuvent organiser un contrôle de la température des personnes entrant sur leur site dans le respect de la réglementation en vigueur.

Doivent être exclus :

- les relevés obligatoires de température de chaque employé ou visiteur dès lors qu'ils seraient enregistrés dans un traitement automatisé ou dans un registre papier ;
- les opérations de captation automatisées de température au moyen d'outils tels que des caméras thermiques.

En tout état de cause, en l'état des prescriptions sanitaires des autorités publiques, le contrôle de température n'est pas recommandé et a fortiori n'a pas un caractère obligatoire ; le salarié est en droit de le refuser. Si l'employeur, devant ce refus, ne laisse pas le salarié

accéder à son poste, il peut être tenu de lui verser le salaire correspondant à la journée de travail perdue.

*

Le présent protocole concerne les territoires soumis aux dispositions du décret n° 2020-1310 du 29 octobre 2020 prescrivant les mesures générales nécessaires pour faire face à l'épidémie de covid-19 dans le cadre de l'état d'urgence sanitaire.

Pour les territoires d'Outre-Mer qui restent soumis aux dispositions du décret n° 2020-1262 du 16 octobre 2020 modifié prescrivant les mesures générales nécessaires pour faire face à l'épidémie de covid-19 dans le cadre de l'état d'urgence sanitaire, dans la rédaction de ce décret en vigueur au 29 octobre 2020, le protocole national dans sa version actualisée au 16 octobre 2020 reste en vigueur.

Annexe 1 Quelques bonnes pratiques à promouvoir dans la gestion des flux de personnes

- Entrée du site :
 - En cas de tourniquet : à condamner pour éviter contact mains, sauf si risques d'intrusion important, auquel cas il faut organiser le nettoyage des surfaces du tourniquet et l'hygiène des mains.
 - Marquage éventuel au sol en amont pour le respect de la distanciation physique.
- Séparation des flux :
 - A l'intérieur du bâtiment, un sens unique de circulation doit être mis en place avec marquage lisible au sol pour éviter les croisements, les retours en arrière. Sens unique dans les ateliers, couloirs, escaliers (si plusieurs montées d'escaliers). Si la configuration du bâtiment le permet, les portes d'entrées et de sorties doivent être différenciées afin d'éviter le croisement des personnes.
 - Plans de nettoyage régulier des rampes d'escalier (2 fois / jour minimum), car il est important de tenir la rampe dans les escaliers (en moyenne 10 % des accidents du travail proviennent de chutes dans les escaliers, avec parfois des conséquences très graves...).
 - Réorganisation des horaires pour éviter les arrivées nombreuses des salariés, clients, fournisseurs ou prestataires.
 - Plan de circulation dans l'entreprise : piétons, engins motorisés, et vélo (distanciation physique à adapter).
 - Ascenseurs : limiter le nombre de personnes pour respecter la distance d'au moins un mètre et afficher clairement les consignes sur les paliers.
- Zones d'attentes
 - Marquage au sol : entrées, sorties...
- Lieux de pause ou d'arrêt : distributeurs/machines à café/ pointeuse. Afficher les mesures barrières : hygiène des mains avant et après utilisation, en plus du nettoyage par les prestataires.
- Locaux communs (salle de réunion) ou sociaux :
 - Une fois déterminé le nombre maximum de salariés présents dans le local, prévoir un indicateur à l'entrée qui permet de connaître ce nombre avant d'entrer et un dispositif équivalent permettant de connaître le nombre de sorties surtout si l'entrée est distante de la sortie.
 - Portes ouvertes si possible pour éviter les contacts des mains avec les surfaces (poignées, etc.).
- Restaurant collectif : sens unique, marquage des sols, respect distanciation, aménagement des horaires.
- Bureaux :
 - Privilégier une personne par bureau ou par pièce de façon nominative.
 - Éviter le partage des outils de travail (clavier, souris, outils ...) et organiser leur nettoyage et désinfection.
 - A défaut, pour les bureaux partagés, éviter le face à face, permettre une distance physique d'au moins un mètre, utiliser si possible des dispositifs de séparation, aération régulière ou apport d'air neuf adéquat par le système de ventilation.

- Pour les espaces habituellement en open flex : attribuer un poste fixe afin d'éviter le placement libre à un poste de travail.
- Portes ouvertes, sauf si portes coupe-feux non équipées de dispositif de fermeture automatique, afin de limiter les contacts avec les poignées (possibilité d'ouverture des portes avec une griffe personnelle).
- Parking : le parking fait partie des lieux de travail pour les salariés ; cette zone doit être intégrée dans les mesures de prévention (plan de circulation, gestion des emplacements et des flux...).
- Accueil intervenants extérieurs :
 - Transmission des informations en amont via agence d'emploi ;
 - Accompagnement de chaque intervenant pour s'assurer du respect des consignes ;
 - En cas de contrôle de sécurité avant accès (documents, palpations...), une zone dédiée doit être mise en place : marquage, procédure simplifiée si possible, mise en place de tables.

Annexe 2 Nettoyage/ désinfection des surfaces et aération des locaux : modalités pratiques

Il est nécessaire d'effectuer une aération régulière des espaces clos en dehors de la présence des personnes.

Il est nécessaire de s'assurer du bon fonctionnement et de l'entretien de la ventilation mécanique (VMC).

Il ne faut pas utiliser de ventilateur, si le flux d'air est dirigé vers les personnes. Les systèmes de climatisation, dont la maintenance régulière doit être assurée, doivent éviter de générer des flux d'air vers les personnes et de recycler l'air, en recherchant la filtration la plus performante sur le plan sanitaire.

Il est nécessaire de réaliser un nettoyage à l'aide de produits détergents pour une remise en propreté selon les méthodes habituelles, sans mesure de désinfection supplémentaire si l'établissement était complètement fermé pendant le confinement.

Il est nécessaire de décliner un plan de service de nettoyage périodique avec suivi, assurant le nettoyage désinfectant systématique de toutes les surfaces des mobiliers, matériels et ustensiles sujets aux contacts corporels et susceptibles de pouvoir être contaminées, :

- Dans les lieux communs pour les portes, poignées, interrupteurs, robinets et équipements collectifs (ex. machines à café, distributeurs, etc.),
- Une attention particulière doit être accordée aux toilettes, en prévoyant un nettoyage et une désinfection de celles-ci (avec mise à disposition de savon, de serviettes à usage unique et d'une poubelle à vider régulièrement).

Fréquences de nettoyage :

Nettoyage fréquent des surfaces et des objets qui sont fréquemment touchés : par un produit actif sur le virus SARS-CoV-2 afin de garantir la désinfection.

Nettoyage journalier des sols : selon les procédés habituels.

Nettoyage journalier des matériels roulants, infrastructure de transport, aéronefs.

Note : Le terme désinfection utilisé ici vise la destruction du coronavirus uniquement avec un produit actif sur ce virus (et non une opération de désinfection sur des micro-organismes beaucoup plus résistants, rencontrés par exemple en milieu de soin ou dans des laboratoires médicaux).

Réouverture :

Si les lieux n'ont pas été fréquentés dans les 5 derniers jours, le protocole habituel de nettoyage suffit. Aucune mesure spécifique de désinfection n'est nécessaire. Il est uniquement recommandé de :

- Bien aérer les locaux ou s'assurer d'un apport d'air neuf adéquat par le système de ventilation ;
- Laisser couler l'eau afin d'évacuer le volume qui a stagné dans les canalisations intérieures pendant la durée de fermeture.

Si les lieux ont été fréquentés dans les 5 derniers jours, même partiellement, par précaution, un nettoyage avec un produit actif sur le virus SARS-CoV-2 doit avoir lieu comme décrit ci-après.

Nettoyage quotidien après réouverture :

Le nettoyage journalier des sols et des matériels se fait par les procédés habituellement utilisés dans l'entreprise.

Pour nettoyer les surfaces et objets fréquemment touchés et potentiellement contaminés, il conviendra d'utiliser un produit actif sur le virus SARS-CoV-2. Ce produit doit être compatible avec les surfaces et objets traités. Par exemple, les savons, les dégraissants, les détergents et les détachants qui contiennent un ou plusieurs tensioactifs (qui solubiliseraient l'enveloppe lipidique du virus), ou le nettoyage à la vapeur sont proposés.

Lorsque l'évaluation des risques le justifie, notamment en cas d'une circulation active du virus SARS-CoV-2 dans l'entreprise, une opération de désinfection peut être effectuée en complément du nettoyage. Une désinfection visant le SARS-CoV-2 est réalisée avec un produit répondant à la norme virucide (NF EN 14476 juillet 2019), ou avec d'autres produits comme l'eau de Javel à la concentration virucide de 0,5 % de chlore actif (par exemple 1 litre de Javel à 2,6 % + 4 litres d'eau froide). Les opérations de désinfection ne doivent être réalisées que lorsque strictement nécessaires car l'usage répétitif de désinfectants peut créer un déséquilibre de l'écosystème microbien et des impacts chimiques environnementaux non négligeables ; en outre une désinfection inutile constitue une opération de travail à risque pour les travailleurs (exposition aux produits chimiques, troubles musculo-squelettiques...).

Ces opérations se feront en respectant les préconisations indiquées dans le document ED 6347 de l'INRS. De façon générale, il conviendra de ne pas remettre en suspension dans l'air les micro-organismes présents sur les surfaces (ne pas utiliser de jet d'eau à haute pression, ne pas secouer les chiffons...), mais d'employer des lingettes pré-imbibées ou à imbiber du produit de son choix, des raclettes...

- Suivre les instructions du fabricant pour tous les produits de nettoyage et de désinfection (ex. la concentration, la méthode d'application et le temps de contact, etc.) ;
- Les lingettes et bandeaux à usage unique doivent être éliminés dans un sac en plastique étanche, via la filière des ordures ménagères ;
- Les moquettes pourront être dépoussiérées au moyen d'un aspirateur muni d'un filtre HEPA : High efficiency particulate air. Filtre retenant les particules fines et les micro-organismes des poussières rejetés par l'aspirateur ;
- Bien aérer après les opérations de nettoyage et/ou de désinfection ;
- Procéder plusieurs fois par jour au nettoyage-avec un produit actif sur le virus SARS-CoV-2 des surfaces et des objets régulièrement touchés à l'aide de lingettes ou bandeaux nettoyants :
 - en portant une attention particulière aux surfaces en plastique et en acier ;
 - notamment des sanitaires, équipements de travail collectifs, rampes d'escaliers, poignées de portes, interrupteurs d'éclairage, boutons d'ascenseur, écrans tactiles, combinés de téléphone, appareils de paiement, comptoir d'accueil, mobilier, etc. ;
 - pour la désinfection des objets portés à la bouche des enfants, en fonction des matières (et indications sur l'objet) laver en machine à 60° ou utiliser un produit désinfectant en privilégiant les produits compatibles avec les surfaces alimentaires puis rincer longuement à l'eau claire.

Les personnels de nettoyage des locaux seront équipés de leurs EPI usuels.

Annexe 3 Les masques

	Appareil de protection respiratoire de type FFP	Masque chirurgical	Masque « grand public » à usage non sanitaire Catégorie 1 :	Masque « grand public » à usage non sanitaire Catégorie 2 :
Nature de l'équipement	Equipement de protection individuelle (EPI) de sécurité et de santé conforme à la norme NF EN 149 : 2001.	Dispositif médical répondant à des exigences européennes de sécurité et de santé conforme à la norme NF EN 14683.	Masque individuel à usage des professionnels en contact avec le public.	Masque de protection à visée collective pour protéger l'ensemble d'un groupe portant ce masque.
Usage	Protection des professionnels de santé réalisant des gestes invasifs (ex. intubation) ou effectuant des manœuvres sur les voies aériennes. Protection de l'environnement de celui qui le porte	Protection des professionnels de santé en dehors des indications à masque FFP2. Protection des personnes à risque de forme grave de Covid. Protection de l'environnement de celui qui le porte	Protection collective des personnels affectés à des postes ou missions comportant un contact régulier avec le public (ex. hôtesses et hôtes de caisses, agents des forces de l'ordre, ...).	Protection collective des personnels dans les espaces clos et partagés (salles de réunion, open-space, couloirs, vestiaires, bureaux partagés...)
Performances	3 catégories : -FFP1 (filtration de 80 % des aérosols de 0,6 micron), -FFP2 (94 %) -FFP3 (99 %)	Plusieurs types : type I, type II et IIR (particules de 3 microns). Les types IIR sont destinés à un usage en chirurgie.	Filtration de 90% des particules de 3 microns émises par le porteur. L'efficacité du dispositif repose sur le port généralisé	Filtration de 70% des particules de 3 microns émises par le porteur. L'efficacité du dispositif repose sur le port généralisé



**MINISTÈRE
DU TRAVAIL,
DE L'EMPLOI
ET DE L'INSERTION**

*Liberté
Égalité
Fraternité*